

# **ROLTECHNIK<sup>®</sup>**

**NÁVOD K OBSLUZE**

## **BASIC - hydromasážní systém**



[www.roltechnik.cz](http://www.roltechnik.cz)



## POPIS

### Hydromasážní systémy s pneumatickým ovládáním.

Užívejte si vodní nebo vzduchovou masáž ve své koupelně. Napuštěte si vanu, ponořte se a stiskem tlačítka si užívejte účinný hydroterapeutický a relaxační efekt. Hydro terapie spočívá v kombinaci vhodného vnitřního tvaru vany a optimálního množství speciálních trysek s dostatečnou intenzitou vodního proudu. Vzduchová masáž uvolňuje napětí ve svalech, působí dobře na psychiku a je tak jednoduše dostupnou zbraní proti stresové zátěži. Objednejte kvalitně zpracované bezúdržbové hydromasážní vany Roltechnik.

#### BASIC Hydro



- klasická vodní masáž
- pneumatické ovládání a regulátor vzduchu
- masážní trysky: 2 × MINI tryska na nohy, 4 × MAXI tryska po stranách, 4 × MICRO tryska na záda
- sifon vanový automat komplet kov
- odhlučňný pozinkovaný samonosný rám

#### BASIC Air



- relaxační air masáž “perlička”
- pneumatické ovládání
- relaxační trysky: 10 × AIR tryska na dně vany
- sifon vanový automat komplet kov
- odhlučňný pozinkovaný samonosný rám

#### BASIC Combi



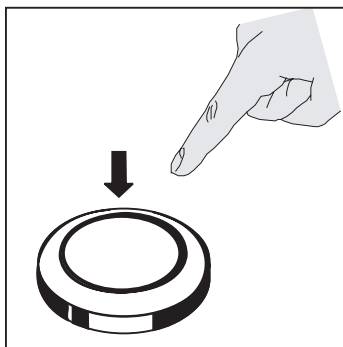
- kombinace klasické vodní a air masáže
- pneumatické ovládání a regulátor vzduchu
- masážní trysky: 2 × MINI tryska na nohy, 4 × MAXI tryska po stranách, 4 × MICRO tryska na záda
- relaxační trysky: 10 × AIR tryska na dně vany
- sifon vanový automat komplet kov
- odhlučňný pozinkovaný samonosný rám

## OVLÁDÁNÍ HYDROMASÁŽE

Vanu napustíme vodou tak, aby hladina vody, když si do vany lehne, byla asi 5cm nad úrovní nejvýše položené trysky. Jakmile je dostatečné množství vody ve vaně můžeme stisknutím pneumatického tlačítka spustit požadovanou proceduru. Druhým stisknutím pneumatického tlačítka proceduru ukončíme.

### **POZOR!**

U tohoto typu ovládání není výrobek osazen snímačem úrovně hladiny vody, proto dbejte na to, aby jste systém nespustili bez dostatečného množství vody ve vaně. Doba běhu čerpadla bez přísunu vody nesmí přesáhnout dobu 30 sec., pak hrozí nebezpečí poškození motoru čerpadla.



## OVLÁDÁNÍ AIR-MASÁŽE

Vzduchovou lázeň ovládáme stisknutím pneumatického tlačítka. Druhým stisknutím pneumatického tlačítka proceduru ukončíme.

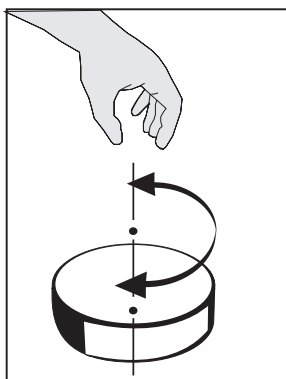
### **Poznámka:**

Po vypuštění vody z vany doporučujeme asi na 2 min. spustit vzduchovou lázeň. Kompresor se sepne a dokonale vysuší vzduchové potrubí.

# MECHANICKÁ REGULACE VÝKONU HYDROMASÁŽE

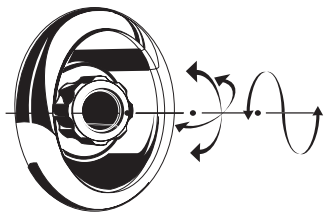
## I. Vzduchový regulátor

Slouží pouze pro regulaci hydromasáže, nelze jimi regulovat vzduchovou lázeň. U van s více vzduchovými regulátory je možné regulovat jednotlivé okruhy samostatně a to regulaci v oblasti nohou a regulaci v oblasti zad. Přitažením vzduchového regulátoru dosáhnete snížení účinku, jeho poveláním naopak zvýšení.



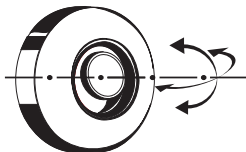
## II. Regulace pomocí trysek

### • MAXITRYSKA



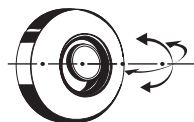
pootáčením středu trysky můžete zvyšovat a snižovat intenzitu proudu směsi vody se vzduchem

### • MINITRYSKA



standardní směrově  
stavitelná tryska

### • MIKROTRYSKA



působí na tělo bodově,  
lze ji nastavovat směrově

## JAK UDRŽOVAT HYDROMASÁŽNÍ VANU ČISTOU?

### Údržba hydromasážních van

Vanu stačí po každé koupeli opláchnout ruční sprchou, otřít vlhkým hadříkem nebo houbou.

Po každém použití vany se doporučuje zapnout funkci automatického vysoušení, při které kompresor předehřátým vzduchem vysuší hydromasážní i vzduchové rozvodné potrubí.

K čištění doporučujeme používat čisticí prostředky ROLTECHNIK - Ultra Clener a Clean Hydro. Tyto prostředky jsou doporučeny a odzkoušeny výrobcem.

Údržbu masážních trysek provádějte dle potřeby v závislosti na kvalitě vody. Pokud se nečistota usazuje na samotných tryskách, očistěte je kartáčkem nebo hadříkem namočeným v neabrazivním čisticím prostředku. Některé krytky trysek je možné odšroubovat nebo lehce vypáčit.

### Různé přísady do koupele

Při masáži je možné používat všechny druhy rostlinných přísad, avšak bez příměsí hrubých částí. Jsou to koupele zejména jehličnaté, hořčičné, heřmánkové, kopřivové, řepíkové, jitrocelové, otrubové atd.

U aromatických koupelí lze využít vůně k docílení účinku. Např. citron tonizuje, vyvolává aktivitu, vůně levandule uklidňuje, vůně jehličí osvěžuje, uvolňuje napětí, vůně hřebíčku a skořice odnímá bolest ze svalů atd.

Při použití hydromasážního systému nepoužívejte koupelovou pěnu, neboť může snadno zavzdušnit čerpadlo a tím zhoršit funkci hydromasáže. Pokud využíváte různých mýdel, přísad, koupelových solí atd., provádějte účinnou hygienu a dezinfekci vany po každé koupeli.



**CLEAN HYDRO**  
účinný dezinfekční  
přípravek pro  
hydromasážní  
vany





**ROLTECHNIK a.s.**  
Třešťov 160, 569 33  
Czech Republic  
+420 461 324 301/302  
[objednavky@roltechnik.cz](mailto:objednavky@roltechnik.cz)

[www.roltechnik.cz](http://www.roltechnik.cz)